Датчик индуктивный
NBN8-18GM50-E2-C-V1

- 8 мм, монтаж не заподлицо
- прочное сварное

Размеры

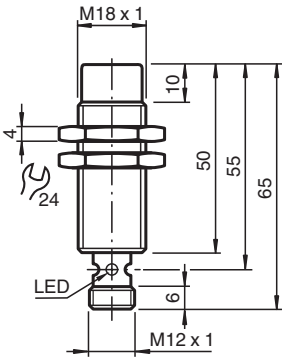

Технические данные

Общие данные		
Функция переключателя		Нормально открытый (н.о.)
Вид выхода		PNP
Интервал переключений	s_n	8 mm
Монтаж		монтаж не заподлицо
Выходная полярность		пост. ток
Гарантированный интервал переключений	s_a	0 ... 6,48 mm
Коэффициент восстановления r_{Al}		0,3
Коэффициент восстановления r_{Cu}		0,2
Коэффициент восстановления $r_{1.4301}$		0,6
Тип выхода		3-проводной
Параметры		
Рабочее напряжение	U_B	10 ... 30 V пост. ток
Частота переключений	f	0 ... 500 Hz
Гистерезис	H	обычно. 5%
Защита от неправильной полярности подключения		защита от неправильной полярности подключения

Дата публикации: 2020-03-20 Дата издания: 2020-03-30 : 085334_rus.pdf

Технические данные

Защита от короткого замыкания		тактирующий
Падение напряжения	U_d	≤ 3 V
Рабочий ток	I_L	0 ... 200 mA
Остаточный ток	I_r	0 ... 0,5 mA обычно. 0,1 µA при 25 °C
Ток холостого хода	I_0	≤ 15 mA
Постоянное магнитное поле	B	150 mT
Переменное магнитное поле	B	150 mT
Индикация переключения		Многоканальный светодиод, желтый
Параметры функциональной безопасности		
$MTTF_d$		1740 a
Срок использования (T_M)		20 a
Степень диагностического покрытия (DC)		0 %
Соответствие стандартам и директивам		
Соответствие стандартам		
Стандарты		EN 60947-5-2:2007 EN 60947-5-2/A1:2012 IEC 60947-5-2:2007 IEC 60947-5-2 AMD 1:2012
Лицензии и сертификаты		
Разрешение по нормам UL		cULus Listed, General Purpose
Разрешение CSA		cCSAus Listed, General Purpose
Разрешение CCC		Для устройств с максимальным рабочим напряжением ≤36 В не требуется допуск, поэтому для них не предусмотрен идентификатор CCC.
Окружающие условия		
Температура окружающей среды		-25 ... 70 °C (-13 ... 158 °F)
Механические данные		
Тип подключения		Штекерный разъём M12 x 1 , 4-контактный
Материал корпуса		Латунь, с покрытием ПТФЭ
Торцевая поверхность		ПФС
Тип защиты		IP67

Разъем

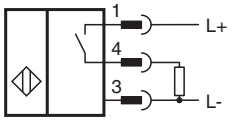

Назначение контактов разъема

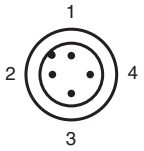

Дата публикации: 2020-03-20 Дата издания: 2020-03-30 : 085334_rus.pdf

Проволока цвета в соответствии с EN 60947-5-2

1	BN
2	WH
3	BU
4	BK

Принадлежности

	BF 18	
	V1-G-2M-PUR	
	V1-W-2M-PUR	
	V1-G-OR2M-POC	
	V1-W-OR2M-POC	

Дата публикации: 2020-03-20 Дата издания: 2020-03-30 : 085334_rus.pdf